



CLES BREVETEES

CB.04

LEADER EN TECHNOLOGIE


LEADER EN QUALITE

LEADER EN ENGAGEMENT
ENVIRONNEMENTAL


LEADER EN SERVICE

ABLOY	ABLOY	CP	PVED
	REF ABLOY	A1	
	REF-P		
	REF-AM		
	CODE CLE*		
	E-JMA		




ABUS	BRAVUS	CP	PVED
	REF ABUSBRAVUS	A3	
	REF-P		
	REF-AM		
	CODE CLE*	B1 ou B2 + 5C	
	E-JMA		




ABUS	DELTUS XY14	CP	PVED
	REF ABUSXY14	A5	
	REF-P		
	REF-AM		
	CODE CLE*	X ou Y ou XY + 5C	
	E-JMA		





ABUS	EC-S	CP	PVED
	REF ABUSEC-S	A7	
	REF-P		
	REF-AM		
	CODE CLE*	SF+5C	
	E-JMA		




ABUS	EP-10	CP	PVED
	REF ABUSEP10	A9	
	REF-P		
	REF-AM		
	CODE CLE*	1L+7C+EP	
	E-JMA		




ABUS	CARTE ABUS	CP	PVED
	REF ABUSCARTE	A2	
	REF-P		
	REF-AM		
	CODE CLE*		
	E-JMA		

ABUS	D6/D8	CP	PVED
	REF ABUSD6	A4	
	REF-P		
	REF-AM		
	CODE CLE*	D0/DN + 4C	
	E-JMA	CI-26	




ABUS	EC	CP	PVED
	REF ABUSEC	A6	
	REF-P		
	REF-AM		
	CODE CLE*	1L+5C+2L ou 3L+6C	
	E-JMA	ABU-16	




ABUS	EC550	CP	PVED
	REF ABUSEC550	A8	
	REF-P		
	REF-AM		
	CODE CLE*	SM	
	E-JMA		




ABUS	TS 5000	CP	PVED
	REF ABUSTS5000	A10	
	REF-P		
	REF-AM		
	CODE CLE*	2L et 6C	
	E-JMA		




* L = Lettres / C = Chiffres

 Le numéro de clé suffit


 Si la carte n'est pas fournie, elle sera facturée

 Fournir carte de propriété ou justificatifs


CLES BREVETEES

ABUS	TSX	CP	PVED
	REF ABUSTSX	A11	
	REF-P		
	REF-AM		
	CODE CLE*	TSX + 6C	
	E-JMA		




ABUS	WAVY LINE	CP	PVED
	REF ABUSWAVYLINE	A12	
	REF-P		
	REF-AM		
	CODE CLE*	WL + 6C	
	E-JMA		




ABUS	X PLUS	CP	PVED
	REF ABUSPLUS2	A13	
	REF-P		
	REF-AM		
	CODE CLE*	X + 6 à 8C de 1 à 6	
	E-JMA		

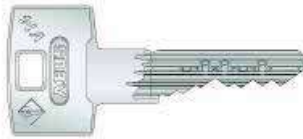


ABUS	X PLUS Lumineuse	CP	PVED
	REF ABUSPLUSL	A14	
	REF-P		
	REF-AM		
	CODE CLE*	X + 6 à 8C de 1 à 6	
	E-JMA		




ABUS	XP1	CP	PVED
	REF ABUSXP1	A15	
	REF-P		
	REF-AM		
	CODE CLE*	2L + 2C + 2L	
	E-JMA		




ABUS	XP2	CP	PVED
	REF ABUSXP2	A16	
	REF-P		
	REF-AM		
	CODE CLE*	UP2 + 2C + X + 2L	
	E-JMA		




ABUS	XV	CP	PVED
	REF ABUSXV	A340	
	REF-P		
	REF-AM		
	CODE CLE*	V14	
	E-JMA		




ANKER	ANKER	CP	PVED
	REF ANKER	A17	
	REF-P ANKERP	P1	
	REF-AM		
	CODE CLE*	A2A+6C ou A1A+6C ou MC+6C	
	E-JMA		



Remarque: Les clés H et HS ne sont plus fabriquées


BERTHET	TOK WINKHAUS BERTHET	CP	PVED
	REF TOKBERTHET	A18	
	REF-P		
	REF-AM		
	CODE CLE*	EUCBF ou EYCBF ou EUCFT+ 6C	
	E-JMA		





BKS	CARTE BKS	CP	PVED
	REF CARTEBKS	A19	
	REF-P		
	REF-AM		
	CODE CLE*		
	E-JMA		


Remarque: Délai très long

* L = Lettres / C = Chiffres

 Sans la carte de propriété, fournir la clé et les justificatifs


 Fournir la clé obligatoirement

 Plusieurs centres services (ou nous consulter pour une autre numérotation)


BKS		BKS	CP	PVED
	REF	BKS	A20	
	REF-P	BKSP	P2	
	REF-AM			
	CODE CLE*			
E-JMA				




Remarque: Délai très long

BRICARD		ASTRAL	CP	PVED
	REF	BRICARDPOINT	A22	
	REF-P	BRICARDPOINTP	P4	
	REF-AM			
	CODE CLE*	CBN ou DBN ou EBN ou LBN ou Z + C ou se termine par GP		
E-JMA BRI-16, BRI-26				




BRICARD		BOREAL	CP	PVED
	REF	BRICARDPOINT	A22	
	REF-P	BRICARDPOINTP	P4	
	REF-AM			
	CODE CLE*			
E-JMA				




BRICARD		CHIFFRAL S2 TWIN	CP	PVED
	REF	BCHIFFRAL2	A25	
	REF-P	BCHIFFRAL2P	P7	
	REF-AM			
	CODE CLE*	1L+ZR+7C		
E-JMA				




Carte obligatoire

BRICARD		DUAL XP	CP	PVED
	REF	BDUALXP	A27	
	REF-P	BDUALXPP	P9	
	REF-AM			
	CODE CLE*	21+2L+1C+REPERE		
E-JMA				




BRICARD		ALPHA	CP	PVED
	REF	BRICARDALPHA	A21	
	REF-P	BRICARDALPHAP	P3	
	REF-AM			
	CODE CLE*			
E-JMA BRI-19				




BRICARD		BLOCTOUT	CP	PVED
	REF	BBLOCTOUT	A23	
	REF-P	BBLOCTOUTP	P5	
	REF-AM			
	CODE CLE*	2L+7C ou 3-4L+repères		
E-JMA BRI-10, BRI-12				




BRICARD		CHIFFRAL A MOBILE	CP	PVED
	REF	BCHIFFRAL	A24	
	REF-P	BCHIFFRALP	P6	
	REF-AM			
	CODE CLE*	1L+TVB+ C ou 1L+7C+ZY		
E-JMA				




BRICARD		CHIFFRAL SANS MOBILE	CP	PVED
	REF	BCHIFFRALS	A26	
	REF-P	BCHIFFRALSP	P8	
	REF-AM			
	CODE CLE*	1L+7C+ZW ou 3L+1C+1 repère		
E-JMA BRI-25, BRI-27				





BRICARD		MEDIAL	CP	PVED
	REF	BRICARDPOINT	A22	
	REF-P	BRICARDPOINTP	P4	
	REF-AM			
	CODE CLE*	1L+5C+AR ou 6C+AR		
E-JMA BRI-26				




* L = Lettres / C = Chiffres

 Le numéro de clé suffit


 Si la carte n'est pas fournie, elle sera facturée

 Fournir carte de propriété ou justificatifs


CLES BREVETEES

BRICARD	MISTRAL S A MOBILE	CP	PVED
	REF	BMISTRALS	A28
	REF-P	BMISTRALSP	P10
	REF-AM		
	CODE CLE*	1L+PAB+1C+D+5C	
	E-JMA		




BRICARD	SERIAL	CP	PVED
	REF	BRICARDPOINT	A22
	REF-P	BRICARDPOINTP	P4
	REF-AM		
	CODE CLE*	1L+5C+AH ou 1L+2C+1L+ repère	
	E-JMA	BRI-28	




BRICARD	SERIAL XP	CP	PVED
	REF	BRICARDPOINT	A22
	REF-P	BRICARDPOINTP	P4
	REF-AM		
	CODE CLE*	2L+5C+AH ou 1L+2C+1L+ repère	
	E-JMA		




BRICARD	SPECTRAL	CP	PVED
	REF	BRICARDSPECTRAL	A217
	REF-P	BRICARDSPECTRALP	P70
	REF-AM		
	CODE CLE*	2A+1C+1L+repère ou 1L+4C	
	E-JMA		




BRICARD	OCTAL	CP	PVED
	REF	BRICARDOCTAL	A220
	REF-P	BRICARDOCTALP	P71
	REF-AM		
	CODE CLE*	6A+L+2C+repère	
	E-JMA		




BRICARD	SUPERSURETE A BILLE	CP	PVED
	REF	BRICARBILLE	A29
	REF-P	BRICARBILLEP	P11
	REF-AM		
	CODE CLE*	B+4a5C+5a6C	
	E-JMA		




BRICARD	SUPERSURETE SANS BILLE	CP	PVED
	REF	BRICARDSUPER	A30
	REF-P	BRICARDSUPERP	P12
	REF-AM		
	CODE CLE*	4C+5a6C ou A+4a5C+5a6C	
	E-JMA	BRI-3X, BRI-6X	




CARMINE	ALPHA A	CP	PVED
	REF	ALPHALOCK	A31
	REF-P		
	REF-AM		
	CODE CLE*	5a6C ou AL/DC/W/WR+7 C	
	E-JMA		




CARMINE	AXIRA DAD	CP	PVED
	REF	DADAXIRA	NC
	REF-P		
	REF-AM		
	CODE CLE*	5 ou 6C	
	E-JMA		





CARMINE	GAMMA PLUS A MOBILE	CP	PVED
	REF	GAMMAINTER	A34
	REF-P		
	REF-AM		
	CODE CLE*	250S+5L+5C	
	E-JMA		



* L = Lettres / C = Chiffres

 Sans la carte de propriété, fournir la clé et les justificatifs

 Fournir la clé obligatoirement

 Plusieurs centres services (ou nous consulter pour une autre numérotation)

CARMINE **GAMMA PLUS SANS MOBILE** CP PVED



REF		
REF-P		
REF-AM		
CODE CLE*		
E-JMA	MUL-T9P1	



CARMINE **KESO 2000S** CP PVED



REF	KS2000SFD90	A36
REF-P		
REF-AM		
CODE CLE*	FD9+5C	
E-JMA	KE-5	



CARMINE **MODA 12** CP PVED



REF	MODA	A37
REF-P		
REF-AM	MODAM	M1
CODE CLE*		
E-JMA		



CARMINE **MODA PLUS SANS BILLE** CP PVED



REF	MODAMS	A38
REF-P		
REF-AM		
CODE CLE*	MO+ C	
E-JMA		



CARMINE **SCALA** CP PVED



REF	SCALA	A40
REF-P		
REF-AM		
CODE CLE*		
E-JMA	FAV-1D	



CARMINE **KESO 2000S OMEGA** CP PVED



REF	KSOMEGA0H90	A35
REF-P		
REF-AM		
CODE CLE*	OH9+5C	
E-JMA	KE-6, KE-7	



CARMINE **MODA 6** CP PVED



REF	MODA	A37
REF-P		
REF-AM	MODAM	M1
CODE CLE*	6C	
E-JMA		



CARMINE **MODA PLUS A BILLE** CP PVED



REF	MODAMS	A38
REF-P		
REF-AM		
CODE CLE*	MO+ C SG5	
E-JMA		



CARMINE **ORKA** CP PVED



REF	ORKA	A39
REF-P		
REF-AM		
CODE CLE*		
E-JMA		



CARMINE **TARA 5** CP PVED




REF	TARA	A41
REF-P		
REF-AM		
CODE CLE*	5C	
E-JMA		




* L = Lettres / C = Chiffres


CLES BREVETÉES

CARMINE	TARA 8	CP	PVED
	REF TARA	A41	
	REF-P		
	REF-AM		
	CODE CLE*		
	E-JMA		




CARMINE	TARA 10	CP	PVED
	REF TARA10	A42	
	REF-P		
	REF-AM		
	CODE CLE*	TR+7C+ repère	
	E-JMA		




CARMINE	TARA 16	CP	PVED
	REF TARA 16	A43	
	REF-P		
	REF-AM		
	CODE CLE*	TR+7C+ repère	
	E-JMA		




CARMINE	TARA 56	CP	PVED
	REF TARA 56	A44	
	REF-P TARA56P	P13	
	REF-AM		
	CODE CLE*	12C ou LBST/MBST+12C	
	E-JMA		




CARMINE	TARA 76	CP	PVED
	REF TARA 76	A45	
	REF-P		
	REF-AM		
	CODE CLE*		
	E-JMA		




CARMINE	TARA 78	CP	PVED
	REF TARA 78	A45	
	REF-P		
	REF-AM TARA78M	M15	
	CODE CLE*		
	E-JMA		




n'existe plus remplacé par TARA76

CARMINE	TARA 100	CP	PVED
	REF TARA 100	A46	
	REF-P		
	REF-AM		
	CODE CLE*		
	E-JMA		




CARMINE	TARA INTERACTIF	CP	PVED
	REF TARAINTER	A47	
	REF-P		
	REF-AM		
	CODE CLE*		
	E-JMA		




CARMINE	TARA PLUS	CP	PVED
	REF TARAPLUS	A48	
	REF-P		
	REF-AM		
	CODE CLE*		
	E-JMA		




GES	CARTE GES	CP	PVED
	REF CARTECES	A49	
	REF-P		
	REF-AM		
	CODE CLE*		
	E-JMA		

* L = Lettres / C = Chiffres

 Sans la carte de propriété, fournir la clé et les justificatifs

 Fournir la clé obligatoirement

 Plusieurs centres services (ou nous consulter pour une autre numérotation)

CES	KM5	CP	PVED
REF	CES	A50	
REF-P			
REF-AM			
CODE CLE*	KM/KB+5à7C+5 caractères		
E-JMA			



Remarque: attestation CES

CES	SP5	CP	PVED
REF	CES	A50	
REF-P			
REF-AM			
CODE CLE*	SP+5à6C+5 caractères		
E-JMA			



Remarque: attestation CES

CES	TERA	CP	PVED
REF	CES	A50	
REF-P			
REF-AM			
CODE CLE*	WV/WD+5à7C+5 caractères		
E-JMA			



Remarque: attestation CES

CES	WD5	CP	PVED
REF	CES	A50	
REF-P			
REF-AM			
CODE CLE*	WV/WD+5à7C+5 caractères		
E-JMA			



Remarque: attestation CES

CES	WM5	CP	PVED
REF	CES	A50	
REF-P			
REF-AM			
CODE CLE*	WM+5à7C+5 caractères		
E-JMA			



Remarque: attestation CES

CES	W05	CP	PVED
REF	CES	A50	
REF-P			
REF-AM			
CODE CLE*	W0+5à7C+5 caractères		
E-JMA			



Remarque: attestation CES

CISA	AP3	CP	PVED
REF	CISAAP3S	A51	
REF-P	CISAAP3SP	P14	
REF-AM			
CODE CLE*	2L+3C+C+5à6C		
E-JMA			



CISA	ASTRAL S	CP	PVED
REF	CISAASTRAL	A52	
REF-P			
REF-AM			
CODE CLE*			
E-JMA	CI-21		



CISA	RS3S	CP	PVED
REF	CISARS3S	A53	
REF-P			
REF-AM			
CODE CLE*			
E-JMA			



CYC	KESO OMEGA	CP	PVED
REF	KSOMEGA0H48	A54	
REF-P			
REF-AM			
CODE CLE*	0H48+4C		
E-JMA	KE-6, KE-7		




* L = Lettres / C = Chiffres

Le numéro de clé suffit


Si la carte n'est pas fournie, elle sera facturée

Fournir carte de propriété ou justificatifs


CLES BREVETEES

CYC	TESA TX80	CP	PVED
	REF TX80CYC	A55	
	REF-P		
	REF-AM		
	CODE CLE*	44+6C ou BCY+5C	
	E-JMA		




DENY-FONTAINE	DENY	CP	PVED
	REF DENY	A56	
	REF-P DENYP	P15	
	REF-AM		
	CODE CLE*	ATL+ C	
	E-JMA		




DENY-FONTAINE	DYNAXIS 8R	CP	PVED
	REF FONTDYNAXIS	A57	
	REF-P FONTDYNAXP	P16	
	REF-AM		
	CODE CLE*		
	E-JMA		



DENY-FONTAINE	FONTAINE STATIQUE	CP	PVED
	REF	NC	
	REF-P		
	REF-AM		
	CODE CLE*		
	E-JMA	FON-3E VERIFIER NOMBRE RAINURES	




DENY-FONTAINE	Y200	CP	PVED
	REF DY200	A58	
	REF-P DY200P	P17	
	REF-AM		
	CODE CLE*		
	E-JMA		





DIERRE	ATRA NEW POWER	CP	PVED
	REF ATRADIERRE	A60	
	REF-P		
	REF-AM		
	CODE CLE*	N2+7C ou R2+7C	
	E-JMA	DR-1	




DIERRE	ATRA POWER	CP	PVED
	REF ATRADIERRETDR	A61	
	REF-P		
	REF-AM		
	CODE CLE*	TDR+C	
	E-JMA		




DOM	CARTE DOM	CP	PVED
	REF CARTEDOM	A62	
	REF-P		
	REF-AM		
	CODE CLE*		
	E-JMA		




DOM	IX 5 KG A BILLE	CP	PVED
	REF DOMIX5	NC	
	REF-P		
	REF-AM		
	CODE CLE*	5C+1L	
	E-JMA	DOM-B1	





DOM	IX 6 KG A BILLE	CP	PVED
	REF DOMIX6	NC	
	REF-P DOMIX6P	NC	
	REF-AM		
	CODE CLE*	6C+R1 ou K+6C+repère	
	E-JMA	DOM-B2	



* L = Lettres / C = Chiffres

 Sans la carte de propriété, fournir la clé et les justificatifs

 Fournir la clé obligatoirement

 Plusieurs centres services (ou nous consulter pour une autre numérotation)

DOM	IX 10 KG A BILLE	CP	PVED
REF	DOMIX10	NC	
REF-P			
REF-AM			
CODE CLE*			
E-JMA			



DOM	IX SATURN A DISQUE	CP	PVED
REF	DOMSATURNE	A221	
REF-P			
REF-AM			
CODE CLE*	NF+6C		
E-JMA			



DOM	DIAMANT	CP	PVED
REF	DOMDIAMANT	A222	
REF-P	DOMDIAMANTP	NC	
REF-AM			
CODE CLE*			
E-JMA			



DOM	PP 1024	CP	PVED
REF	DOM PP1024	A223	
REF-P			
REF-AM			
CODE CLE*	B+6C+repère		
E-JMA	DOM-40D		



DOM	SYGMA	CP	PVED
REF	DOMSYGMA	NC	
REF-P	DOMSYGMAP	NC	
REF-AM			
CODE CLE*	IR/IM+6C+repère ou LX+C		
E-JMA			



DOM	IX 10 SANS BILLE	CP	PVED
REF	DOMIX10SB	NC	
REF-P			
REF-AM			
CODE CLE*			
E-JMA			



DOM	IX SR A DISQUE	CP	PVED
REF	DOMSR	NC	
REF-P	DOMSRP	NC	
REF-AM			
CODE CLE*			
E-JMA			



DOM	PLURA	CP	PVED
REF	DOMPLURA	A339	
REF-P			
REF-AM			
CODE CLE*	Commence par HK		
E-JMA	DOM-75		



DOM	RS	CP	PVED
REF	DOMRS	NC	
REF-P	DOMRSP	NC	
REF-AM			
CODE CLE*	TU+6C ou V/W+6C+ repère		
E-JMA			



FICHET	CARTE FICHET	CP	PVED
REF	CARTEFICHET	A63	
REF-P			
REF-AM			
CODE CLE*			
E-JMA			



* L = Lettres / C = Chiffres

Le numéro de clé suffit

Si la carte n'est pas fournie, elle sera facturée

Fournir carte de propriété ou justificatifs

CLES BREVETEES

FICHET	480/484	CP	PVED
REF	FICHET484	A64	
REF-P			
REF-AM			
CODE CLE*	Code sur la carte		
E-JMA	FIC-2H,FIC-5H		



FICHET	787/787S/787Z	CP	PVED
REF	FICHET787	A66	
REF-P			
REF-AM	FICHET787M	M2	
CODE CLE*	Code sur la carte		
E-JMA			



FICHET	ORIO	CP	PVED
REF	FICHETORIO	A336	
REF-P			
REF-AM			
CODE CLE*			
E-JMA			



FTH THIRARD	ADRIA	CP	PVED
REF	FTHADRIA	A69	
REF-P	FTHADRIAP	P23	
REF-AM			
CODE CLE*	5C+K		
E-JMA			



FTH THIRARD	ARIANE	CP	PVED
REF	FTHARIANE	A71	
REF-P			
REF-AM			
CODE CLE*	5C		
E-JMA			



FICHET	660/690	CP	PVED
REF	FICHET690	A65	
REF-P			
REF-AM			
CODE CLE*	Code sur la carte		
E-JMA	FIC-1,FIC-8		



FICHET	F3D	CP	PVED
REF	FICHETF3D	A67	
REF-P			
REF-AM			
CODE CLE*	Code sur la carte		
E-JMA			



carte obligatoire

FICHET	SANS SOUCI	CP	PVED
REF	FICHETSS	A68	
REF-P			
REF-AM			
CODE CLE*	Code sur la carte		
E-JMA	FIC-400,FIC-401G		



FTH THIRARD	ADRIATIC	CP	PVED
REF	FTHADRIATIC	A70	
REF-P	FTHADRIATICP	P24	
REF-AM			
CODE CLE*	1C+3L+5C+K		
E-JMA			



FTH THIRARD	ATLANTIC A MOBILE	CP	PVED
REF	FTHATLANTICM	A72	
REF-P			
REF-AM			
CODE CLE*	4C+AA+6C		
E-JMA			



* L = Lettres / C = Chiffres

Sans la carte de propriété, fournir la clé et les justificatifs

Fournir la clé obligatoirement

Plusieurs centres services (ou nous consulter pour une autre numérotation)

FTH THIRARD

ATLANTIC SANS MOBILE

CP PVED



REF FTHATLANTIC A73

REF-P

REF-AM

CODE CLE* 5C+AA+7C

E-JMA FTH-23



FTH THIRARD

COBRA

CP PVED



REF FTHCOBRA A75

REF-P

REF-AM

CODE CLE* 5a8C ou TP+6a7C

E-JMA



FTH THIRARD

EMERAUDE

CP PVED



REF FTHEMERAUDE A77

REF-P

REF-AM

CODE CLE* 7C

E-JMA



FTH THIRARD

PACIFIC

CP PVED



REF FTHPACI A79

REF-P

REF-AM

CODE CLE* TP+6a7C

E-JMA



Remarque: Clé livrée modèle cobra

FTH THIRARD

SP

CP PVED



REF FTHSP A81

REF-P

REF-AM

CODE CLE*

E-JMA FTH-16 ou FAV-1D ou LIN-19D



FTH THIRARD

AXIRA

CP PVED



REF FTHAXIRA A74

REF-P

REF-AM

CODE CLE* 5a8C

E-JMA



FTH THIRARD

EDF/GDF

CP PVED



REF CLECRC A76

REF-P

REF-AM

CODE CLE* CRC+3L+3a4C

E-JMA



FTH THIRARD

FEDERAL

CP PVED



REF FTHFEDERAL A78

REF-P

REF-AM

CODE CLE* A/B/C/D/E/L+7C

E-JMA



FTH THIRARD

SURVEYOR

CP PVED



REF FTHSURVEYOR A80

REF-P

REF-AM

CODE CLE* 6C ou 5L

E-JMA JP-1EC



FTH THIRARD

TRAFIC 6

CP PVED



REF FTHTRAFIC6 A82

REF-P

REF-AM

CODE CLE* 5C+D ou D+5C

E-JMA FTH-30



Remarque: Si H+5a6 chiffres, fournir la clé

* L = Lettres / C = Chiffres

Le numéro de clé suffit

Si la carte n'est pas fournie, elle sera facturée

Fournir carte de propriété ou justificatifs

CLES BREVETEES

FTH THIRARD

TRAFIC 12

CP PVED



REF FHTTRAFIC12 A83

REF-P

REF-AM

CODE CLE* 5C+T 5C+K 5C+M

E-JMA AMG-11



Remarque: clé obligatoire

FTH THIRARD

TRANSIT 2

CP PVED



REF FHTTRANS2 A85

REF-P

REF-AM FHTTRANS2M M3

CODE CLE* V+5a6C

E-JMA



FTH THIRARD

TRANSIT

CP PVED



REF FHTTRANS A84

REF-P FHTTRANSP P25

REF-AM

CODE CLE* Z+5a6C ou 5C+repères

E-JMA FTH-16



FTH THIRARD

TRANSIT EVOLUTION

CP PVED



REF FHTTRANS2 A85

REF-P

REF-AM

CODE CLE* 5C+V+2C ou V+6C

E-JMA



HERACLES

CARTE HERACLES

CP PVED



REF CARTEHERAC A86

REF-P

REF-AM

CODE CLE*


E-JMA



HERACLES

IX6 KG A BILLE

CP PVED



REF DOMIX6FOR A87

REF-P

REF-AM

CODE CLE* 6C+R1/R3/R7

E-JMA DOM-B2



Remarque: attestation heracles

HERACLES

IX6 SR A DISQUE

CP PVED



REF DOMSRFOR A88

REF-P

REF-AM

CODE CLE* MS+6C ou UA+ caractères

E-JMA



Remarque: attestation heracles

HERACLES

IX6 SR SUR ORGANIGRAMME

CP PVED



REF DOMSRFORORGA A89

REF-P

REF-AM

CODE CLE*

E-JMA



Remarque: attestation heracles

HERACLES

DAS

CP PVED



REF DOMDASHERAC A90

REF-P

REF-AM

CODE CLE*

E-JMA



Remarque: attestation heracles

HERACLES

GM05/GM06

CP PVED



REF PLXGM05HE A91

REF-P

REF-AM

CODE CLE* C+HE+C

E-JMA



Remarque: attestation heracles

* L = Lettres / C = Chiffres

Sans la carte de propriété, fournir la clé et les justificatifs

Fournir la clé obligatoirement


Plusieurs centres services (ou nous consulter pour une autre numérotation)

HERACLES	HXR	CP	PVED
	REF HERACHXR	A25	
	REF-P		
	REF-AM		
	CODE CLE*		
	E-JMA		

 Remarque: attestation heracles

HERACLES	KESO 2000S	CP	PVED
	REF KS2000SGB	A92	
	REF-P		
	REF-AM		
	CODE CLE*	GB5+5a6C	
	E-JMA	KE-5	


 Remarque: attestation heracles

HERACLES	KESO 2000S OMEGA	CP	PVED
	REF KSOMEGAOD	A93	
	REF-P		
	REF-AM		
	CODE CLE*	OD40+4C	
	E-JMA	KE-6, KE-7	


 Remarque: attestation heracles

HERACLES	KESO 4000S OMEGA	CP	PVED
	REF KS4000SFOR	A94	
	REF-P		
	REF-AM		
	CODE CLE*	FT3 ou FT4 + 4C	
	E-JMA		


 Remarque: attestation heracles

HERACLES	MUL T LOCK 262G	CP	PVED
	REF MTK262G	A95	
	REF-P		
	REF-AM		
	CODE CLE*	262G+5L+5C	
	E-JMA		

 Remarque: attestation heracles

HERACLES	PLATINIUM	CP	PVED
	REF HERACPLATINIUM	A103	
	REF-P		
	REF-AM		
	CODE CLE*	EJ+ 5 ou 6C	
	E-JMA		


 Remarque: attestation heracles

HERACLES	POLLUX 7000	CP	PVED
	REF PLX7000FOR	A96	
	REF-P		
	REF-AM		
	CODE CLE*		
	E-JMA		


 Remarque: attestation heracles

HERACLES	SNAKE	CP	PVED
	REF HERACSSNAKE	A97	
	REF-P		
	REF-AM		
	CODE CLE*	002+C	
	E-JMA		

 Remarque: attestation heracles


HERACLES	VIGIE	CP	PVED
	REF HERAC	A98	
	REF-P		
	REF-AM		
	CODE CLE*	6a7C+F+1C	
	E-JMA		


 Remarque: attestation heracles


HERACLES	Y5	CP	PVED
	REF HERACY5	A99	
	REF-P		
	REF-AM		
	CODE CLE*	7C	
	E-JMA	LIN-19D	

 Remarque: attestation heracles


* L = Lettres / C = Chiffres

 Le numéro de clé suffit


 Si la carte n'est pas fournie, elle sera facturée

 Fournir carte de propriété ou justificatifs


CLES BREVETEES

HERACLES	Y7	CP	PVED
	REF HERACLES7	A100	
	REF-P		
	REF-AM		
	CODE CLE*	6C + B6	
	E-JMA		


 Remarque: attestation heracles

HERACLES	Y8	CP	PVED
	REF HERACY8	A101	
	REF-P		
	REF-AM		
	CODE CLE*	5C	
	E-JMA	TIT-23	


 Remarque: attestation heracles


HERACLES	Y9	CP	PVED
	REF HERACY9	A102	
	REF-P		
	REF-AM		
	CODE CLE*		
	E-JMA		

 Remarque: attestation heracles


HERACLES	X8	CP	PVED
	REF HERACX8	A335	
	REF-P		
	REF-AM		
	CODE CLE*		
	E-JMA		

 Remarque: attestation heracles


IFAM	CARTE IFAM	CP	PVED
	REF CARTEIFAM	A104	
	REF-P		
	REF-AM		
	CODE CLE*		
	E-JMA		

IFAM	F6S	CP	PVED
	REF CLEIFAM	A106	
	REF-P		
	REF-AM		
	CODE CLE*	5C	
	E-JMA	IF-6	




IFAM	HUNO	CP	PVED
	REF HUNO	A107	
	REF-P		
	REF-AM		
	CODE CLE*	HU+ C	
	E-JMA		




IFAM	RX	CP	PVED
	REF RX	A108	
	REF-P		
	REF-AM		
	CODE CLE*	6C ou 1L+5C	
	E-JMA		



IFAM	CARTE WX1000	CP	PVED
	REF CARTEWX1000	A342	
	REF-P		
	REF-AM		
	CODE CLE*		
	E-JMA		


La carte doit être grattée pour pouvoir obtenir une nouvelle clé.
Une nouvelle carte sera produite à chaque commande de nouvelle clé.


IFAM	WX1000	CP	PVED
	REF WX1000	A341	
	REF-P		
	REF-AM		
	CODE CLE*		
	E-JMA		



* L = Lettres / C = Chiffres

 Sans la carte de propriété, fournir la clé et les justificatifs

 Fournir la clé obligatoirement

 Plusieurs centres services (ou nous consulter pour une autre numérotation)

IFAM	CARTE WX	CP	PVED
REF	CARTEWX	A109	
REF-P			
REF-AM			
CODE CLE*			
E-JMA			



Refaite à chaque commande

IFAM	WX	CP	PVED
REF	WX	A105	
REF-P			
REF-AM			
CODE CLE*			
E-JMA			



Remarque: Carte refaite à chaque commande



IMPAR	ARES	CP	PVED
REF	ARES	A110	
REF-P			
REF-AM			
CODE CLE*	V+5C		
E-JMA	TIT-6		



IMPAR	CARTE IMPAR	CP	PVED
REF	CARTEIMPAR	A111	
REF-P			
REF-AM			
CODE CLE*			
E-JMA			



IMPAR	ORGA15	CP	PVED
REF	ORAG15	A112	
REF-P			
REF-AM			
CODE CLE*			
E-JMA			



IMPAR	ORGA6	CP	PVED
REF	ORGA6	A113	
REF-P			
REF-AM			
CODE CLE*	MINCO		
E-JMA			



ISEO	CARTE ISEO	CP	PVED
REF	CARTEISEO	A122	
REF-P			
REF-AM			
CODE CLE*			
E-JMA			



ISEO	CAVITH	CP	PVED
REF	CAVITH	A115	
REF-P			
REF-AM			
CODE CLE*	1L+6C		
E-JMA	CA-1E		



ISEO	GERA	CP	PVED
REF	ISEOGERA	NC	
REF-P	ISEOGERAP	NC	
REF-AM			
CODE CLE*	J12H+2ou3C FA+6C		
E-JMA			



Remarque: nous consulter

ISEO	IZIS	CP	PVED
REF	IZIS	A116	
REF-P			
REF-AM	IZISM	M4	
CODE CLE*	6C ou 1L+6C		
E-JMA			




* L = Lettres / C = Chiffres

Le numéro de clé suffit


Si la carte n'est pas fournie, elle sera facturée

Fournir carte de propriété ou justificatifs


CLES BREVETEES

ISEO	IZIS REPARATION	CP	PVED
	REF REPZIS A117		
	REF-P		
	REF-AM		
	CODE CLE*		
	E-JMA		




ISEO	R6	CP	PVED
	REF CITYR6 A118		
	REF-P		
	REF-AM		
	CODE CLE* A+2L+6C		
	E-JMA IS-6D		




ISEO	R6 PLUS	CP	PVED
	REF CITYR6 A118		
	REF-P		
	REF-AM		
	CODE CLE* A+2L+6C		
	E-JMA IS-6D		




ISEO	R9 PLUS	CP	PVED
	REF R9PLUS A119		
	REF-P		
	REF-AM		
	CODE CLE* RP+6C SX89		
	E-JMA		




ISEO	R14	CP	PVED
	REF CITYR14 A120		
	REF-P		
	REF-AM		
	CODE CLE* EAD/EDL/EAL+6C		
	E-JMA IS-14D		




ISEO	CARTE ISR50	CP	PVED
	REF CARTEISR50 A114		
	REF-P		
	REF-AM		
	CODE CLE*		
	E-JMA		


Remarque: Carte refaite à chaque commande

ISEO	R50	CP	PVED
	REF ISR50 A121		
	REF-P		
	REF-AM		
	CODE CLE* SFA/SEB/STC/SA+6C		
	E-JMA		



JPM	303	CP	PVED
	REF JPM303 A123 E1		
	REF-P JPM303P P26		
	REF-AM		
	CODE CLE*		
	E-JMA CI-7D		



JPM	405	CP	PVED
	REF JPM405 A124 E2		
	REF-P JPM405P P27		
	REF-AM		
	CODE CLE*		
	E-JMA JP-1EC, JP-2EC		





JPM	KESO 1000	CP	PVED
	REF KESO1000 A125 E3		
	REF-P KESO1000P P28 EP3		
	REF-AM		
	CODE CLE* FC+6a9C ou L/K+5C+repère ou 6C+3C		
	E-JMA KE-1		




* L = Lettres / C = Chiffres

 Sans la carte de propriété, fournir la clé et les justificatifs


 Fournir la clé obligatoirement

 Plusieurs centres services (ou nous consulter pour une autre numérotation)


JPM	KESO 1000 S	CP	PVED
REF	KESO1000	A125	E3
REF-P	KESO1000P	P28	EP3
REF-AM			
CODE CLE*	FC+6a9C ou L/K+5C+repère ou 6C+3C		
E-JMA	KE-1		





JPM	KESO 2000	CP	PVED
REF	KS2000S	A127	E5
REF-P	KS2000SP	P30	EP5
REF-AM			
CODE CLE*	GC/H+5a6C		
E-JMA	KE-5		





JPM	KESO 2000 S	CP	PVED
REF	KS2000S	A127	E5
REF-P	KS2000SP	P30	EP5
REF-AM			
CODE CLE*	GC+6C ou N+5C+repère		
E-JMA	KE-5		





JPM	KESO 2000 S OMEGA	CP	PVED
REF	KSOMEGA	A126	E4
REF-P	KSOMEGAP	P29	EP4
REF-AM			
CODE CLE*	GCX/OE+6C ou X+5C+repère		
E-JMA	KE-6, KE-7		





JPM	KESO 4000 OMEGA	CP	PVED
REF	KS4000S	NC	
REF-P	KS4000SP	NC	
REF-AM			
CODE CLE*	FS + 6C ou W+5C+ repère		
E-JMA			





JPM	KESO 1000 OMEGA	CP	PVED
REF	KSOMEGA	A126	E4
REF-P	KSOMEGAP	P29	EP4
REF-AM			
CODE CLE*	FCX+6C		
E-JMA			





JPM	KESO 2000	CP	PVED
REF	KS2000S	A127	E5
REF-P	KS2000SP	P30	EP5
REF-AM			
CODE CLE*	FD + 6C		
E-JMA	KE-5		





JPM	KESO 2000 OMEGA	CP	PVED
REF	KSOMEGA	A126	E4
REF-P	KSOMEGAP	P29	EP4
REF-AM			
CODE CLE*	OE+6C ou T+5C+repère		
E-JMA	KE-6, KE-7		





JPM	KESO 4000	CP	PVED
REF	KS4000S	NC	
REF-P	KS4000SP	NC	
REF-AM			
CODE CLE*	FT ou FP + 6C		
E-JMA			






JPM	KESO OMEGA	CP	PVED
REF	KSOMEGA	NC	
REF-P	KSOMEGAP	NC	
REF-AM			
CODE CLE*	OH + 6C		
E-JMA	KE-6, KE-7		





* L = Lettres / C = Chiffres

 Le numéro de clé suffit

 Si la carte n'est pas fournie, elle sera facturée


 Fournir carte de propriété ou justificatifs

CLES BREVETEES


JPM	LIOX	CP	PVED
	REF JPM LIOX		
	REF-P		
	REF-AM		
	CODE CLE*		
	E-JMA VA-8D		




ne faisons pas

JPM	OPAL/MATCH	CP	PVED
	REF JPMMATCH	A129	E8
	REF-P		
	REF-AM		
	CODE CLE*		
	E-JMA		




JPM	QUARZ'UP	CP	PVED
	REF JPMQUARTZUP	A130	E9
	REF-P JPMQUARTZUPP	P32	EP9
	REF-AM		
	CODE CLE* QZ1L+4C ou Q+5C+repère		
	E-JMA		




JPM	SP	CP	PVED
	REF JPMSP	A131	E10
	REF-P JPMSPPP	P33	EP10
	REF-AM		
	CODE CLE* L+C+L+C ou GO+5C+repère		
	E-JMA		




JPM	SPINEL	CP	PVED
	REF JPMSPINEL	A132	E11
	REF-P JPMSPINELP	P34	EP11
	REF-AM		
	CODE CLE* SPN+5C ou 2C+A+5C		
	E-JMA		




JPM	SURF	CP	PVED
	REF JPMSURF	A133	E12
	REF-P JPMSURFP	P35	EP12
	REF-AM		
	CODE CLE* 0001/0004+6C ou 3/5/6+V+5C		
	E-JMA		




JPM	SURF	CP	PVED
	REF	NC	NC
	REF-P		NC
	REF-AM		
	CODE CLE* autres numéros profils réservés		
	E-JMA		




Remarque: nous consulter

KABA	8	CP	PVED
	REF KABA8	A134	
	REF-P		
	REF-AM		
	CODE CLE*		
	E-JMA KA-7		



KABA	20	CP	PVED
	REF KABA20	A135	
	REF-P		
	REF-AM		
	CODE CLE* 1C+5L ou 1L+5C		
	E-JMA		





KABA	EXPERT T	CP	PVED
	REF	NC	
	REF-P		
	REF-AM		
	CODE CLE* profils réservés		
	E-JMA		





Remarque: nous consulter

* L = Lettres / C = Chiffres


 Sans la carte de propriété, fournir la clé et les justificatifs

 Fournir la clé obligatoirement


 Plusieurs centres services (ou nous consulter pour une autre numérotation)

KABA	GEGE	CP	PVED
	REF		NC
	REF-P		
	REF-AM		
	CODE CLE*	profils réservés	
	E-JMA		




KABA	GEGE ANS2	CP	PVED
	REF	GEGEANS-2	A136
	REF-P	GEGEANS-2PG	P36
	REF-AM		
	CODE CLE*		
	E-JMA		




KABA	GEGE EUROPA	CP	PVED
	REF	GEGEEUROPAK	A137
	REF-P	GEGEEUROPAK	P37
	REF-AM		
	CODE CLE*	K+C+V+C	
	E-JMA		




KABA	GEMINI	CP	PVED
	REF	KABAGEMINI	A138
	REF-P		
	REF-AM		
	CODE CLE*	MM+6C ou NT+4C+repère	
	E-JMA	KA-3	




KABA	GEMINI S	CP	PVED
	REF	KABAGEMINI	A138
	REF-P		
	REF-AM		
	CODE CLE*	MS+6C ou NT+5C+repère	
	E-JMA		




KABA	MATRIX	CP	PVED
	REF		NC
	REF-P		
	REF-AM		
	CODE CLE*		
	E-JMA		




Remarque: nous consulter

KABA	MICRO	CP	PVED
	REF	KABAMICRO	A139
	REF-P		
	REF-AM		
	CODE CLE*		
	E-JMA	KA-5	




KABA	MINI	CP	PVED
	REF	KABAMINI	A140
	REF-P		
	REF-AM		
	CODE CLE*		
	E-JMA	KA-4	




KABA	P EXTRA	CP	PVED
	REF	GEPEXTRA	NC
	REF-P		
	REF-AM		
	CODE CLE*	PX+5+6C	
	E-JMA		




KABA	QUATRO	CP	PVED
	REF	KABAQUATTRO	A142
	REF-P		
	REF-AM		
	CODE CLE*	PM+6C ou TZ+4C+repère	
	E-JMA		




* L = Lettres / C = Chiffres

 Le numéro de clé suffit


 Si la carte n'est pas fournie, elle sera facturée

 Fournir carte de propriété ou justificatifs


CLES BREVETEES

KABA	QUATRO S	CP	PVED
	REF KABAQUATTRO	A142	
	REF-P		
	REF-AM		
	CODE CLE*	PS+6C ou TZ+5C+repère	
	E-JMA		




KABA	STAR	CP	PVED
	REF KABASTAR	A143	
	REF-P		
	REF-AM		
	CODE CLE*		
	E-JMA		




LAPERCHE	DIAM PLUS	CP	PVED
	REF DIAMPLUS	A144	
	REF-P DIAMPLUSP	P38	
	REF-AM DIAMPLUSM	M5	
	CODE CLE*	AD/ARD/VD/VRD+4C ou Z+2L+repère	
	E-JMA		




LAPERCHE	DIAM X	CP	PVED
	REF DIAMX	A145	
	REF-P		
	REF-AM		
	CODE CLE*		
	E-JMA		




LAPERCHE	DIAM XL	CP	PVED
	REF DIAMXL	A146	
	REF-P DIAMXLP	P39	
	REF-AM DIAMXLM	M6	
	CODE CLE*	2à3L+4C ou Y+2L+ repère	
	E-JMA		




LAPERCHE	GEMM 5	CP	PVED
	REF LAPERCHEGEM	A147	
	REF-P LAPERCHEGEMP	P40	
	REF-AM		
	CODE CLE*	3L+5C ou 5C+2L	
	E-JMA	RO-10D	




LAPERCHE	GEMM 6	CP	PVED
	REF LAPERCHEGEM	A147	
	REF-P LAPERCHEGEMP	P40	
	REF-AM		
	CODE CLE*	3L+6C ou 6C+2L	
	E-JMA	RO-10D	




LAPERCHE	GEMM 24	CP	PVED
	REF LAPERCHEGEM	A147	
	REF-P LAPERCHEGEMP	P40	
	REF-AM		
	CODE CLE*	3L+60+4à5C	
	E-JMA	RO-24D	




LAPERCHE	GEMM CODE	CP	PVED
	REF LAPERCHEGC	A150	
	REF-P LAPERCHEGCP	P41	
	REF-AM LAPERCHEGCM	M7	
	CODE CLE*	3L+6à7C ou 6+3L+C	
	E-JMA		





LAPERCHE	ROLS	CP	PVED
	REF LAPERCHE R	A151	
	REF-P LAPERCHE R P	P42	
	REF-AM		
	CODE CLE*	***/6P/P68 ou 3C+1L	
	E-JMA	LAP-3E	



* L = Lettres / C = Chiffres

 Sans la carte de propriété, fournir la clé et les justificatifs

 Fournir la clé obligatoirement

 Plusieurs centres services (ou nous consulter pour une autre numérotation)

LEGALLAIS

CORSICA

CP PVED



REF CORSICA A152

REF-P CORSICAP P43

REF-AM

CODE CLE* Commence par LB

E-JMA



LINCE

LINCE

CP PVED



REF LINCE NC

REF-P

REF-AM

CODE CLE*

E-JMA



Remarque: Nous consulter

MEDECO

BIAXIALE

CP PVED



REF MEDBIAXIAL A154

REF-P

REF-AM

CODE CLE*

E-JMA



MEDECO

M3

CP PVED



REF MEDM3 A343

REF-P

REF-AM

CODE CLE*

E-JMA



METALUX

K1

CP PVED



REF METALUXK1 A334

REF-P

REF-AM

CODE CLE*

E-JMA



LEGALLAIS

DUROC

CP PVED



REF DUROC A338

REF-P

REF-AM

CODE CLE* Commence par DU

E-JMA



MAUER

ELITE

CP PVED



REF ELITE A337

REF-P

REF-AM

CODE CLE*

E-JMA



MEDECO

DURACAM

CP PVED



REF MEDBIAXIAL A154

REF-P

REF-AM

CODE CLE*

E-JMA



METALUX

VIGIE

CP PVED



REF METAL A155

REF-P

REF-AM

CODE CLE* 6C+M0/M1

E-JMA



MOTTURA

CHAMPION 30

CP PVED



REF MOTCHAMP A156

REF-P

REF-AM

CODE CLE* C30+caractères

E-JMA



* L = Lettres / C = Chiffres

Le numéro de clé suffit

Si la carte n'est pas fournie, elle sera facturée

Fournir carte de propriété ou justificatifs

CLES BREVETEES

MULTLOCK	7X7	CP	PVED
REF	7X7N	A157	
REF-P			
REF-AM			
CODE CLE*	7C		
E-JMA	MUL-T10P, MUL-T16P		



MULTLOCK	INTEGRATOR	CP	PVED
REF	MTK377E	A158	
REF-P			
REF-AM			
CODE CLE*	377E, 376P ou 377I		
E-JMA			



MULTLOCK	INTEGRATOR	CP	PVED
REF	MTKINTEGRA	A159	
REF-P			
REF-AM	MKINTEGRAM	M8	
CODE CLE*	autres numéros		
E-JMA	MUL-T10P		



MULTLOCK	INTERACTIVE 248	CP	PVED
REF	MTK1248	A160	
REF-P	MTK1248P	P44	
REF-AM	MTK1248M	M9	
CODE CLE*	248S + 5L + 5C		
E-JMA			



MULTLOCK	INTERACTIVE 262	CP	PVED
REF	MTKINTER	A161	
REF-P			
REF-AM	MKINTERM	M10	
CODE CLE*	262S ou 262B +5L+5C		
E-JMA			



MULTLOCK	MT5 PVC	CP	PVED
REF	MT5	A162	
REF-P			
REF-AM			
CODE CLE*			
E-JMA			



Remarque: Nous transmettre la carte physique impérativement

OPSIAL	REVERSAFE KALE 3ALS	CP	PVED
REF	OPSIAL	A163	
REF-P	OPSIALP	P45	
REF-AM			
CODE CLE*	tête ovale		
E-JMA	KAE-12D		



OPSIAL	WSM5	CP	PVED
REF	OPSIALCES	A164	
REF-P			
REF-AM			
CODE CLE*	tête ronde		
E-JMA			



PICARD	ISEO R11	CP	PVED
REF	CLER11	A165	
REF-P			
REF-AM			
CODE CLE*	CBA+6C		
E-JMA			



PICARD	KABA	CP	PVED
REF	PICARDKABA	A166	
REF-P			
REF-AM			
CODE CLE*	3006-36A+2L+C ou AU/AY+C		
E-JMA			



* L = Lettres / C = Chiffres

Sans la carte de propriété, fournir la clé et les justificatifs

Fournir la clé obligatoirement

Plusieurs centres services (ou nous consulter pour une autre numérotation)

PICARD	KV 10	CP	PVED
REF	KV10	A167	
REF-P			
REF-AM			
CODE CLE*	5C tête acier		
E-JMA	TIT-6		



PICARD	VAK SANS MOBILE 10 GORGES	CP	PVED
REF	VAKPICARD	A169	
REF-P	VAKPICARDP	P46	
REF-AM			
CODE CLE*	04/07/14/17+A+2L+5C		
E-JMA	MUE 20 à 10		



PICARD	VIGIE SANS MOBILE	CP	PVED
REF	PICARDVIGIE	A171	
REF-P			
REF-AM			
CODE CLE*	6à7C+K/K/W/Z+1/3		
E-JMA	PIC-3E		



PICARD	VIGISTAR	CP	PVED
REF	VPSTAR	A173	
REF-P			
REF-AM			
CODE CLE*	7C		
E-JMA			



POLLUX	CARTE POLLUX	CP	PVED
REF	CARTEPOLLUX	A175	
REF-P			
REF-AM			
CODE CLE*			
E-JMA			



PICARD	VAK A MOBILE	CP	PVED
REF	VAKPICARDM	A168	
REF-P			
REF-AM	VAKPICARDMM	M11	
CODE CLE*	A/F/M/R/V+3C		
E-JMA			



PICARD	VIGIE A MOBILE	CP	PVED
REF	PICARDVIGIEM	A170	
REF-P			
REF-AM	PICARDVIGIEMM	M12	
CODE CLE*	4C		
E-JMA			



PICARD	VIGILIA	CP	PVED
REF	VIGILIA	A172	
REF-P			
REF-AM			
CODE CLE*	5C tête plastique		
E-JMA			



PICARD	VTX	CP	PVED
REF	VTX	A174	
REF-P			
REF-AM			
CODE CLE*	5C		
E-JMA			



POLLUX	7000	CP	PVED
REF	PLX7000	A176	
REF-P	PLX7000P	P47	
REF-AM	PLX7000M	M13	
CODE CLE*			
E-JMA			



* L = Lettres / C = Chiffres

Le numéro de clé suffit

Si la carte n'est pas fournie, elle sera facturée

Fournir carte de propriété ou justificatifs

CLES BREVETEES

POLLUX		GM05	CP	PVED
REF	PLXGM05		A177	
REF-P				
REF-AM	PLXGM05M		M14	
CODE CLE*				
E-JMA				



POLLUX		GM06	CP	PVED
REF	PLXGM05		A177	
REF-P				
REF-AM	PLXGM05M		M14	
CODE CLE*				
E-JMA				



POLLUX		GM08	CP	PVED
REF	PLXGM08		A178	
REF-P				
REF-AM				
CODE CLE*				
E-JMA				



SECURYSTAR		CES	CP	PVED
REF	CESECURISTAR		A179	
REF-P				
REF-AM				
CODE CLE*	WZ600210+ repère ou T155+ C			
E-JMA				



SECURYSTAR		KABA EXPERT	CP	PVED
REF	KABAET43A		A180	
REF-P				
REF-AM				
CODE CLE*	1162-43A+caractères			
E-JMA				



SECURYSTAR		KESO	CP	PVED
REF	KSOMEGA0H44		A181	
REF-P				
REF-AM				
CODE CLE*	0H44 ou JO5 ou FD44+ C			
E-JMA	KE-6, KE-7			



SECURYSTAR		PRO STAR	CP	PVED
REF	CLESECURYSTAR		A226	
REF-P				
REF-AM				
CODE CLE*	Commence par BF			
E-JMA				



TESA		IPS A MOBILE	CP	PVED
REF	TESAIPS		A182	
REF-P	TESAIPSP		P48	
REF-AM				
CODE CLE*	7C			
E-JMA				



TESA		T10	CP	PVED
REF	TS-T10N		A184	
REF-P	TESAT10P		P50	
REF-AM				
CODE CLE*				
E-JMA	TE-T10, TE-T10D, TE-T11			



TESA		T60	CP	PVED
REF	TESAT60		A185	
REF-P	TESAT60P		P51	
REF-AM				
CODE CLE*	7C			
E-JMA	TE-T60			




* L = Lettres / C = Chiffres


Sans la carte de propriété, fournir la clé et les justificatifs

Fournir la clé obligatoirement


Plusieurs centres services (ou nous consulter pour une autre numérotation)


CLES BREVETEES

TOK-WINKHAUS	CARTE DE PROPRIETE	CP	PVED
	REF CARTETOK	A192	
	REF-P		
	REF-AM		
	CODE CLE*		
	E-JMA		

TOK-WINKHAUS	TOK WINKHAUS	CP	PVED
	REF TOKWINK	NC	
	REF-P		
	REF-AM		
	CODE CLE*	Beaucoup de profils réservés	
	E-JMA		


       Remarque: Carte Obligatoire


TOK-WINKHAUS	TOK WINKHAUS	CP	PVED
	REF TOKFV-00001	A193	
	REF-P		
	REF-AM		
	CODE CLE*	FV-00001 + repère	
	E-JMA		

STS	IX A BILLE	CP	PVED
	REF STSIX-B	A194	
	REF-P		
	REF-AM		
	CODE CLE*	B/1B+6 C	
	E-JMA		


     


STS	MINI	CP	PVED
	REF STSMINI	A195	
	REF-P		
	REF-AM		
	CODE CLE*		
	E-JMA	STS-X5, STS-X6	

STS	PENDULAIRE CS7	CP	PVED
	REF STSPEND	A196	
	REF-P		
	REF-AM		
	CODE CLE*		
	E-JMA		


     


STS	PENDULAIRE CS12	CP	PVED
	REF STSCS12	A197	
	REF-P		
	REF-AM		
	CODE CLE*		
	E-JMA		

VACHETTE	CARTE VACHETTE	CP	PVED
	REF CARTEVACHETTE	A198	E13
	REF-P		
	REF-AM		
	CODE CLE*		
	E-JMA		


VACHETTE	DUPLICATA CS	CP	PVED
	REF DUPLICS	A227	
	REF-P		
	REF-AM		
	CODE CLE*		
	E-JMA		


VACHETTE	AXI'HOME	CP	PVED
	REF AXI-HOME	A199	E14
	REF-P	AXI-HOMEP	P58 EP14
	REF-AM		
	CODE CLE*	BV+6 car. ou F+7 car., passe: F1+6 car.	
	E-JMA		


Remarque: formulaire spécial

      Remarque: attestation vachette

* L = Lettres / C = Chiffres

 Sans la carte de propriété, fournir la clé et les justificatifs

 Fournir la clé obligatoirement

 Plusieurs centres services (ou nous consulter pour une autre numérotation)

VACHETTE

AXI'HOME DUO

CP PVED

REF AXI-HOMEDUO A200 E15

REF-P AXI-HOMEDUOP P59 EP15

REF-AM

CODE CLE* BV+6 car. ou F+7 car., passe: F1+6 car.

E-JMA



Remarque: attestation vachette

VACHETTE

HDI

CP PVED

REF HDI A202 E17

REF-P HDIH1 P61 EP17

REF-AM

CODE CLE* H+7 car., passe: H1+6 car.

E-JMA



Remarque: attestation vachette

VACHETTE

HDI HOME

CP PVED

REF HDIHOME A203 E18

REF-P HDIHOMEH1 P62 EP18

REF-AM

CODE CLE* H+7 car., passe: H1+6 car.

E-JMA



Remarque: attestation vachette

VACHETTE

RADIAL NT

CP PVED

REF RADNT A205 E20

REF-P RADNTS1 P64 EP20

REF-AM

CODE CLE* CDA+5 car. ou S+7 car., passe S1+6 car.

E-JMA



Remarque: attestation vachette

VACHETTE

RADIAL S

CP PVED

REF RADNT A205 E20

REF-P RADNTS1 P64 EP20

REF-AM

CODE CLE* CDA+5 car. ou 3C+U+3L, passe: 3C+P+3L

E-JMA



Remarque: attestation vachette

VACHETTE

AXI'TEC

CP PVED

REF AXI-TEC A201 E16

REF-P AXI-TECP P60 EP16

REF-AM

CODE CLE* A+7 car., passe: A1+6 car.

E-JMA



Remarque: attestation vachette

VACHETTE

HDI+

CP PVED

REF HDI A202 E17

REF-P HDIH1 P61 EP17

REF-AM

CODE CLE* H+7 car., passe: H1+6 car.

E-JMA



Remarque: attestation vachette

VACHETTE

RADIAL DUO

CP PVED

REF RADNTDUO A204 E19

REF-P RADNTDUOP P63 EP19

REF-AM

CODE CLE* CDA+5 car. ou S+7 car., passe S1+6 car.

E-JMA



Remarque: attestation vachette

VACHETTE

RADIAL NT+

CP PVED

REF RADNT A205 E20

REF-P RADNTS1 P64 EP20

REF-AM

CODE CLE* CDA+5 car. ou S+7 car., passe S1+6 car.

E-JMA



Remarque: attestation vachette

VACHETTE

RADIAL SI

CP PVED

REF RADNT A205 E20

REF-P RADNTS1 P64 EP20

REF-AM

CODE CLE* CDA+5 car. ou 3C+U+3L, passe: 3C+P+3L

E-JMA



Remarque: attestation vachette

* L = Lettres / C = Chiffres

Le numéro de clé suffit

Si la carte n'est pas fournie, elle sera facturée

Fournir carte de propriété ou justificatifs

CLES BREVETEES

VACHETTE

RADIAL TRIO

CP PVED



REF RADNTRIO A206 E21

REF-P EP21

REF-AM

CODE CDA+5 car. ou S+5 car., passe S1+6
CLE* car.

E-JMA



Remarque: attestation vachette

VACHETTE

V5 CODE

CP PVED



REF V5C A208 E23

REF-P V5CP P66 EP23

REF-AM

CODE U+5 car. ou G+7 car., passe: G1+6 car.
CLE*

E-JMA



Remarque: attestation vachette

VACHETTE

V5 NEO

CP PVED



REF V5NEO A228 E32

REF-P

REF-AM

CODE 5C ou 1L+5C
CLE*

E-JMA



Remarque: attestation vachette

VACHETTE

V10

CP PVED



REF V10 A211 E26

REF-P EP26

REF-AM

CODE EV/EZ+5 car.
CLE*

E-JMA



Remarque: attestation vachette

VACHETTE

V-DIS

CP PVED



REF V-DIS A229 E33

REF-P

REF-AM

CODE
CLE*

E-JMA YA-282



Remarque: attestation vachette

VACHETTE

V5

CP PVED



REF V5 A207 E22

REF-P V5P P65 EP22

REF-AM

CODE U+5 car. ou G+7 car., passe: G1+6 car.
CLE*

E-JMA VA-8D



Remarque: attestation vachette

VACHETTE

V5 CODE DUO

CP PVED



REF V5CDUO A209 E24

REF-P EP24

REF-AM

CODE U+5 car. ou G+7 car., passe: G1+6 car.
CLE*

E-JMA



Remarque: attestation vachette

VACHETTE

V6

CP PVED



REF V6 A210 E25

REF-P EP25

REF-AM

CODE X+5 car.
CLE*

E-JMA VA-70



Remarque: attestation vachette

VACHETTE

V13

CP PVED



REF V13 A212 E27

REF-P EP27

REF-AM

CODE I/J+5 car.
CLE*

E-JMA



Remarque: attestation vachette

VACHETTE

V-DIS+

CP PVED



REF V-DIS+ A330 E34

REF-P

REF-AM

CODE
CLE*

E-JMA MAG-2DP



Remarque: attestation vachette

* L = Lettres / C = Chiffres



Sans la carte de propriété, fournir la clé et les justificatifs



Fournir la clé obligatoirement



Plusieurs centres services (ou nous consulter pour une autre numérotation)

VACHETTE

VIP CP PVED



REF	VIP	A213	E28
REF-P	VIPV1	P67	EP28
REF-AM			
CODE CLE*	EV+ car. ou V+7 car., passe: V1+6 car.		
E-JMA			



Remarque: attestation vachette

VACHETTE

VIP PRO CP PVED



REF		NC	
REF-P		NC	
REF-AM			
CODE CLE*	ER+ car.		
E-JMA			



Remarque: NOUS CONSULTER

VACHETTE

VMI + CP PVED



REF	VMI	A344	E35
REF-P			
REF-AM			
CODE CLE*	YME+6 car.		
E-JMA			



Remarque: attestation vachette

VACHETTE

VOLT CP PVED



REF	VOLT	A216	E31
REF-P	VOLTP	P69	EP31
REF-AM			
CODE CLE*	P+7 car. ou Z+7 car., passe: Z1+6 car.		
E-JMA			



Remarque: attestation vachette

VACHETTE

VIP + CP PVED



REF	VIP	A213	E28
REF-P	VIPV1	P67	EP28
REF-AM			
CODE CLE*	EV+ car. ou V+7 car., passe: V1+6 car.		
E-JMA			



Remarque: attestation vachette

VACHETTE

VMI CP PVED



REF	VMI	A214	E29
REF-P			
REF-AM			
CODE CLE*	HME+6 car.		
E-JMA			



Remarque: attestation vachette

VACHETTE

VRX CP PVED



REF	VRX	A215	E30
REF-P	VRXP	P68	EP30
REF-AM			
CODE CLE*	RPV/RSV+5car. ou D+7 car., passe: D1+6 car.		
E-JMA	VA-91 (profil RSV)		



* L = Lettres / C = Chiffres